

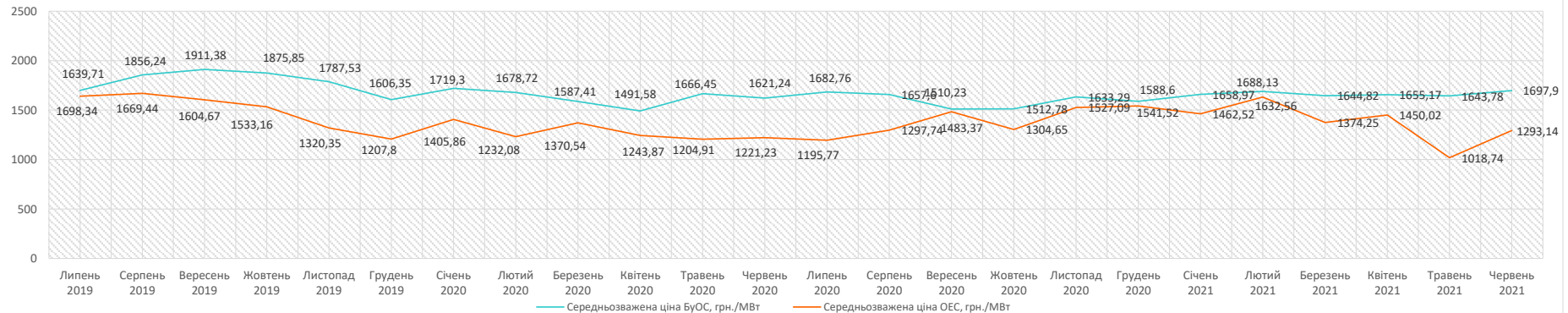
Інформація про середньозважені ціни на електричну енергію на ринку "на добу наперед" (РДН) в торгових зонах України *

Місяць	Липень 2019	Серпень 2019	Вересень 2019	Жовтень 2019	Листопад 2019	Грудень 2019	Січень 2020	Лютий 2020	Березень 2020	Квітень 2020	Травень 2020	Червень 2020	Липень 2020	Серпень 2020	Вересень 2020	Жовтень 2020	Листопад 2020	Грудень 2020
Середньозважена ціна БуОС, грн./МВт	1698,34	1856,24	1911,38	1875,85	1787,53	1606,35	1719,3	1678,72	1587,41	1491,58	1666,45	1621,24	1682,76	1657,6	1510,23	1512,78	1633,29	1588,6
Середньозважена ціна ОЕС, грн./МВт	1639,71	1669,44	1604,67	1533,16	1320,35	1207,8	1405,86	1232,08	1370,54	1243,87	1204,91	1221,23	1195,77	1297,74	1483,37	1304,65	1527,09	1541,52
Колівання ціни БуОС, %		9,30%	2,97%	-1,86%	-4,71%	-10,14%	7,03%	-2,36%	-5,44%	-6,04%	11,72%	-2,71%	3,79%	-1,50%	-8,89%	0,17%	7,97%	-2,74%
Колівання ціни ОЕС, %		1,81%	-3,88%	-4,46%	-13,88%	-8,52%	16,40%	-12,36%	11,24%	-9,24%	-3,13%	1,35%	-2,08%	8,53%	14,30%	-12,05%	17,05%	0,94%

оперативно

Місяць	Січень 2021	Лютий 2021	Березень 2021	Квітень 2021	Травень 2021	Червень 2021	Липень 2021	Серпень 2021	Вересень 2021	Жовтень 2021	Листопад 2021	Грудень 2021						
Середньозважена ціна БуОС, грн./МВт	1658,97	1688,13	1644,82	1655,17	1643,78	1697,9												
Середньозважена ціна ОЕС, грн./МВт	1462,52	1632,56	1374,25	1450,02	1018,74	1293,14												
Колівання ціни БуОС, %	4,43%	1,76%	-2,57%	0,63%	-0,69%	3,29%												
Колівання ціни ОЕС, %	-5,12%	11,63%	-15,82%	5,51%	-29,74%	26,94%												

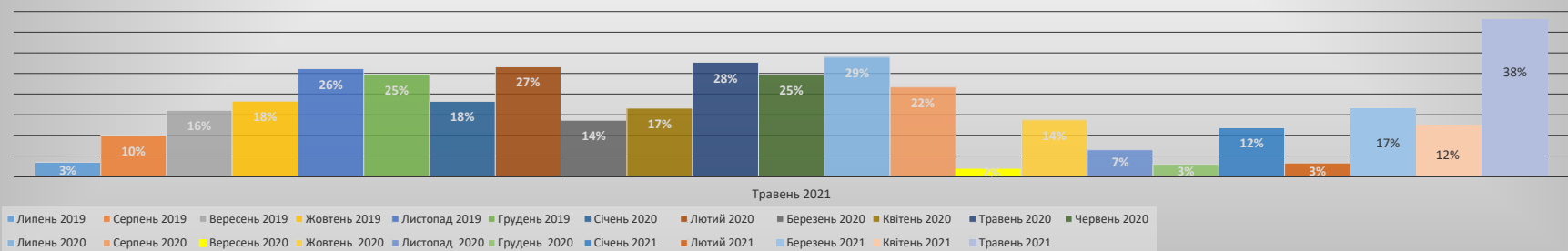
Порівняння середньозважених цін на РДН в торгових зонах БуОС та ОЕС з початку функціонування ринку, грн./МВт



Місяць	Липень 2019	Серпень 2019	Вересень 2019	Жовтень 2019	Листопад 2019	Грудень 2019	Січень 2020	Лютий 2020	Березень 2020	Квітень 2020	Травень 2020	Червень 2020	Липень 2020	Серпень 2020	Вересень 2020	Жовтень 2020	Листопад 2020	Грудень 2020
Різниця цін у 2-х торгових зонах,%	3%	10%	16%	18%	26%	25%	18%	27%	14%	17%	28%	25%	29%	22%	2%	14%	7%	3%

Місяць	Січень 2021	Лютий 2021	Березень 2021	Квітень 2021	Травень 2021	Червень 2021	Липень 2021	Серпень 2021	Вересень 2021	Жовтень 2021	Листопад 2021	Грудень 2021						
Різниця цін у 2-х торгових зонах,%	12%	3%	17%	12%	38%													

Демонстрація різниці середньозважених цін на РДН в БуОС по відношенню до цін на РДН в ОЕС з початку функціонування ринку, %

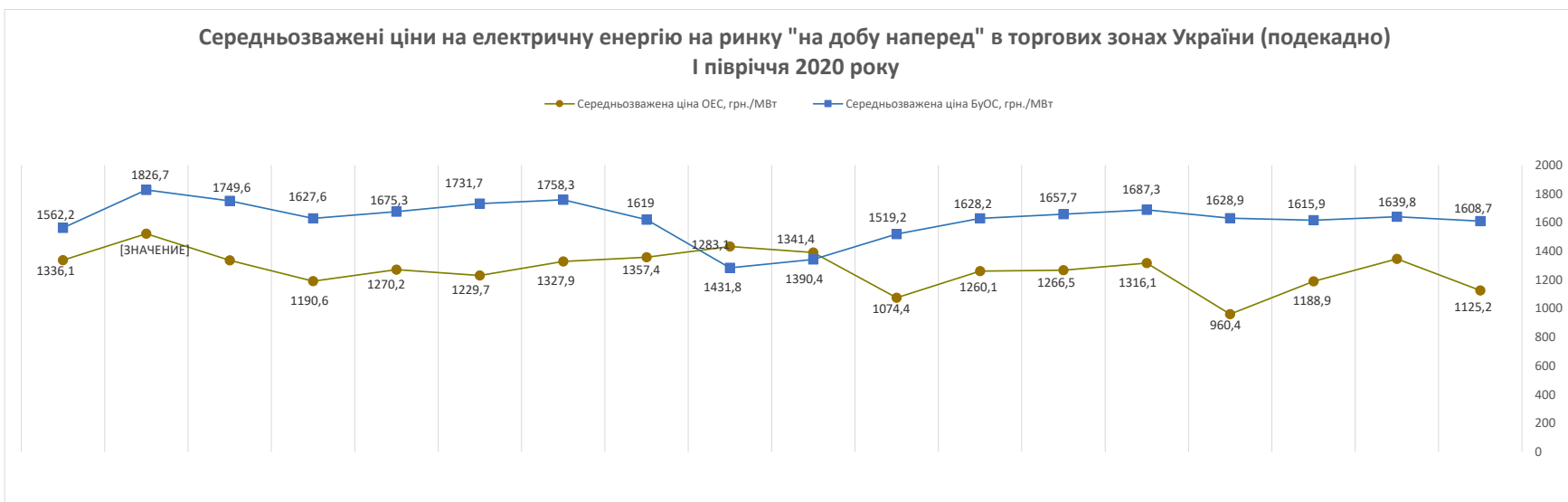


Інформація про середньозважені ціни на електричну енергію на ринку "на добу наперед" (РДН) в торгових зонах України (подекадно)*

I півріччя 2020 року

Місяць декада місяця	Січень 2020			Лютий 2020			Березень 2020			Квітень 2020			Травень 2020			Червень 2020		
	I	II	III	I	II	III	I	II	III	I	II	III	I	II	III	I	II	III
Середньозважена ціна БуОС , грн./МВт	1562,2	1826,7	1749,6	1627,6	1675,3	1731,7	1758,3	1619	1283,1	1341,4	1519,2	1628,2	1657,7	1687,3	1628,9	1615,9	1639,8	1608,7
Середньозважена ціна ОЕС , грн./МВт	1336,1	1521,1	1335,8	1190,6	1270,2	1229,7	1327,9	1357,4	1431,8	1390,4	1074,4	1260,1	1266,5	1316,1	960,4	1188,9	1346	1125,2
Коливання ціни БуОС , %		16,93%	-4,22%	-6,97%	2,93%	3,37%	1,54%	-7,92%	-20,75%	4,54%	13,25%	7,17%	1,81%	1,79%	-3,46%	-0,80%	1,48%	-1,90%
Коливання ціни ОЕС , %		13,85%	-12,18%	-10,87%	6,69%	-3,19%	7,99%	2,22%	5,48%	-2,89%	-22,73%	17,28%	0,51%	3,92%	-27,03%	23,79%	13,21%	-16,40%

**Середньозважені ціни на електричну енергію на ринку "на добу наперед" в торгових зонах України (подекадно)
I півріччя 2020 року**

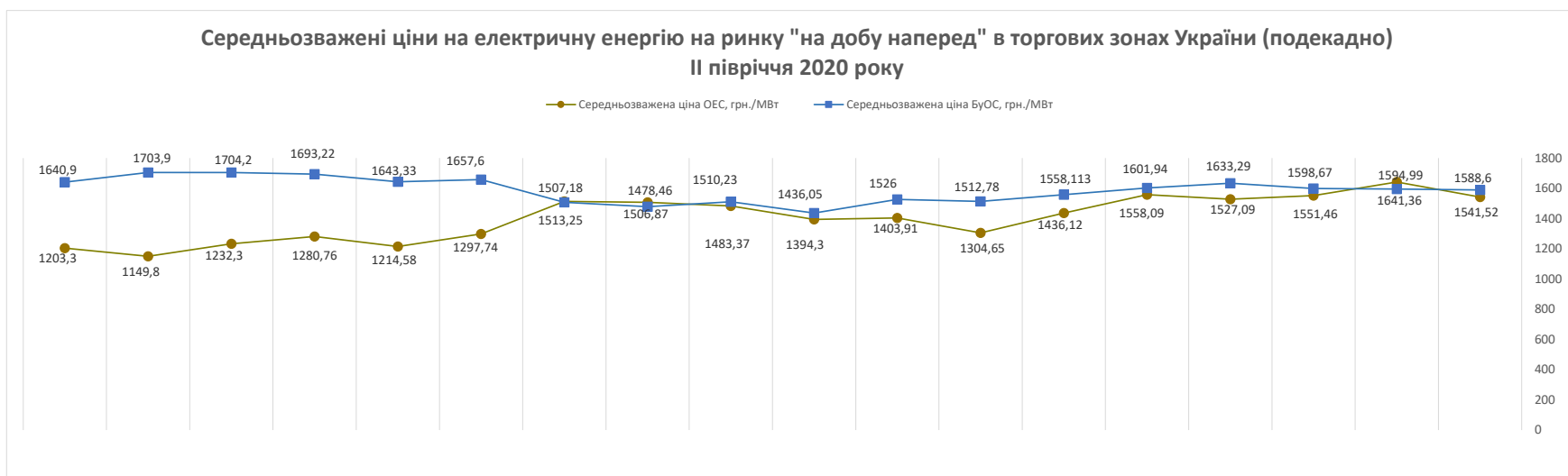


Інформація про середньозважені ціни на електричну енергію на ринку "на добу наперед" (РДН) в торгових зонах України (подекадно)*

II півріччя 2020 року

Місяць	Липень 2020			Серпень 2020			Вересень 2020			Жовтень 2020			Листопад 2020			Грудень 2020		
	I	II	III	I	II	III	I	II	III	I	II	III	I	II	III	I	II	III
Середньозважена ціна БуОС , грн./МВт	1640,9	1703,9	1704,2	1693,22	1643,33	1657,6	1507,18	1478,46	1510,23	1436,05	1526	1512,78	1558,113	1601,94	1633,29	1598,67	1594,99	1588,6
Середньозважена ціна ОЕС , грн./МВт	1203,3	1149,8	1232,3	1280,76	1214,58	1297,74	1513,25	1506,87	1483,37	1394,3	1403,91	1304,65	1436,12	1558,09	1527,09	1551,46	1641,36	1541,52
Колівання ціни БуОС , %	2,00%	3,84%	0,02%	-0,64%	-2,95%	0,87%	-9,07%	-1,91%	2,15%	-4,91%	6,26%	-0,87%	3,00%	2,81%	1,96%	-2,12%	-0,23%	-0,40%
Колівання ціни ОЕС , %	6,94%	-4,45%	7,18%	3,93%	-5,17%	6,85%	16,61%	-0,42%	-1,56%	-6,00%	0,69%	-7,07%	10,08%	8,49%	-1,99%	1,60%	5,79%	-6,08%

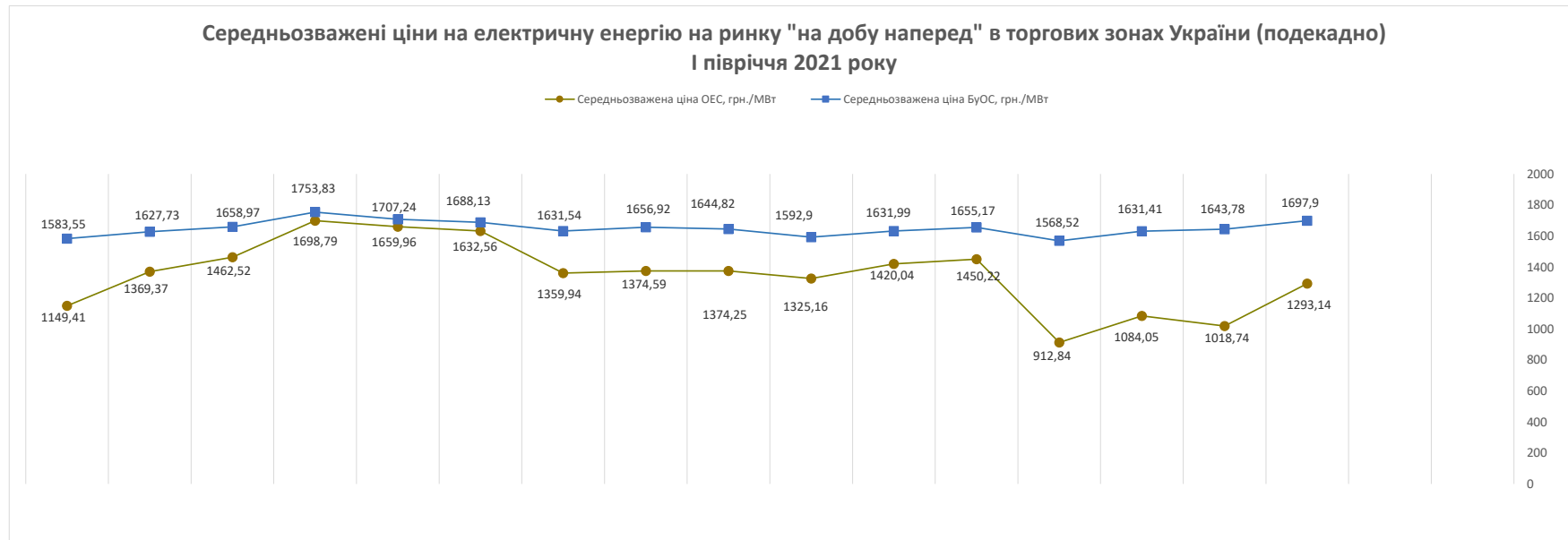
Середньозважені ціни на електричну енергію на ринку "на добу наперед" в торгових зонах України (подекадно)
II півріччя 2020 року



Інформація про середньозважені ціни на електричну енергію на ринку "на добу наперед" (РДН) в торгових зонах України (подекадно)*

I півріччя 2021 року

Місяць	Січень 2021			Лютий 2021			Березень 2021			Квітень 2021			Травень 2021			Червень 2021		
декада місяця	I	II	III	I	II	III	I	II	III	I	II	III	I	II	III	I	II	III
Середньозважена ціна БуОС, грн./МВт	1583,55	1627,73	1658,97	1753,83	1707,24	1688,13	1631,54	1656,92	1644,82	1592,9	1631,99	1655,17	1568,52	1631,41	1643,78	1697,9		
Середньозважена ціна ОЕС, грн./МВт	1149,41	1369,37	1462,52	1698,79	1659,96	1632,56	1359,94	1374,59	1374,25	1325,16	1420,04	1450,22	912,84	1084,05	1018,74	1293,14		
Колівання ціни БуОС, %	-0,32%	2,79%	1,92%	5,72%	-2,66%	-1,12%	-3,35%	1,56%	-0,73%	-3,16%	2,45%	1,42%	-5,24%	4,01%	0,76%	3,29%		
Колівання ціни ОЕС, %	-25,44%	19,14%	6,80%	16,15%	-2,29%	-1,65%	-16,70%	1,08%	-0,02%	-3,57%	7,16%	2,13%	-37,06%	18,76%	-6,02%	26,94%		



* - усі ціни наведені без ПДВ